



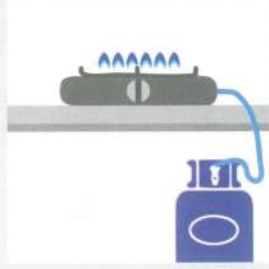
# ایل پی جی کی حفاظتی تجاویز

## ایل پی جی کے استعمال کے لیے ہدایات

سلنڈر کو صاف اور ہوادار جگہ پر رکھیں۔  
آگ اور شعلہ پکڑنے کے آلات سے دور  
رکھیں۔



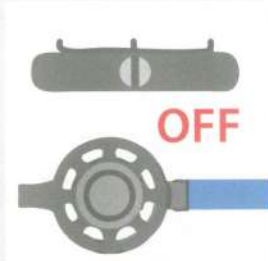
چولہے کو کم از کم 6 انچ سلنڈر کے اوپر  
اور مستحکم سطح پر رکھیں۔



بمیشہ سلنڈر کو سیدھا رکھیں۔



استعمال ختم ہونے پر سلنڈر والو / ریگولیٹر  
اور گیس کے آلات کو بند کر دیں۔




تسلی کریں کہ ریگولیٹر سلنڈر والو سے صحیح  
اور محفوظ طریقے سے منسلک ہے۔ لیک چیک  
کرنے کے لئے صابن ملے پانی کا استعمال کریں۔



آگ اور شعلے کے قریب سلنڈر تبدیل نہ  
کریں، ایک شعلہ یا سگریٹ کسی بھی خارج  
گیس کو آگ میں تبدیل کر سکتے ہیں۔



صابن ملے پانی کا استعمال کرتے ہوئے وقت  
با وقت لیک کی جانچ پڑتال کریں۔



درست ہوز کے استعمال کو یقینی بنائیں اور اس  
کی حالت کا باقاعدگی سے معائنہ کریں۔ ہدایت  
کے مطابق ہر دو سال بعد ہوز کو تبدیل کریں۔



بہتر یہ ہے کہ ریگولیٹر کو تیاری کی تاریخ  
سے پانچ سال بعد تبدیل کریں۔




## ہنگامی صورتِ حال کے لیے ہدایات

فوری طور پر ایمرجنسی نمبرز پر رابطہ  
کریں۔



آگ سلگنے کے تمام ذرائع کو ختم کر دیں۔ بجلی  
کے آلات کو ہرگز آن یا آف نہ کریں۔



ہوا کا گزر بڑھانے کے لئے دروازے اور  
کھڑکیاں کھول دیں۔





# SAFETY INSTRUCTIONS TO USE LPG

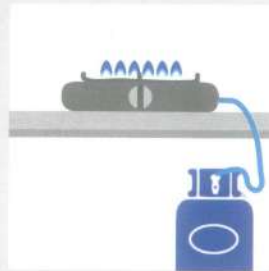


## STEPS TO KEEP IN MIND WHILE USING LPG

Always keep cylinder in upright position.



Keep the gas stove minimum 6 inches above the cylinder on a stable surface.



Place cylinders in a well ventilated area away from sources of ignition.



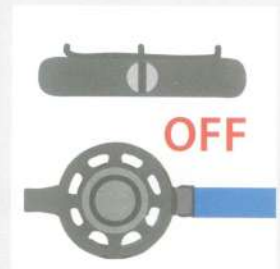
Don't change cylinders near sources of ignition. A naked flame or a cigarette could ignite any gas that is released.



Attach the regulator and ensure that it is securely connected to the cylinder valve. Apply soapy water to check for leaks.



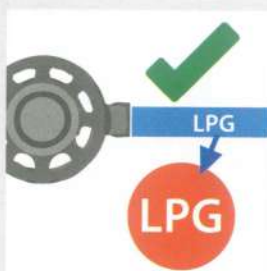
Turn off the cylinder valve/regulator and gas appliance when not in use.



It is recommended to replace regulators 5 years after the date of manufacture.



Use the correct hose and check its condition regularly. It is recommended that hoses be replaced every 2 years.



Check for leaks from time to time using soapy water.



## STEPS TO FOLLOW IN CASE YOU SMELL GAS IN THE AIR

Open doors and windows to increase ventilation.



Eliminate all sources of ignition. DO NOT switch ON and OFF any electrical equipment.



Call emergency helpline.

